

GENERACIJSKA OBILJEŽJA I UTJECAJ GENERACIJSKIH RAZINA NA NASTAVU

“Nevolja je u tome što ako ne riskiraš,
riskiraš još više.”

Erica Jong

Valentina Bilić, prof.

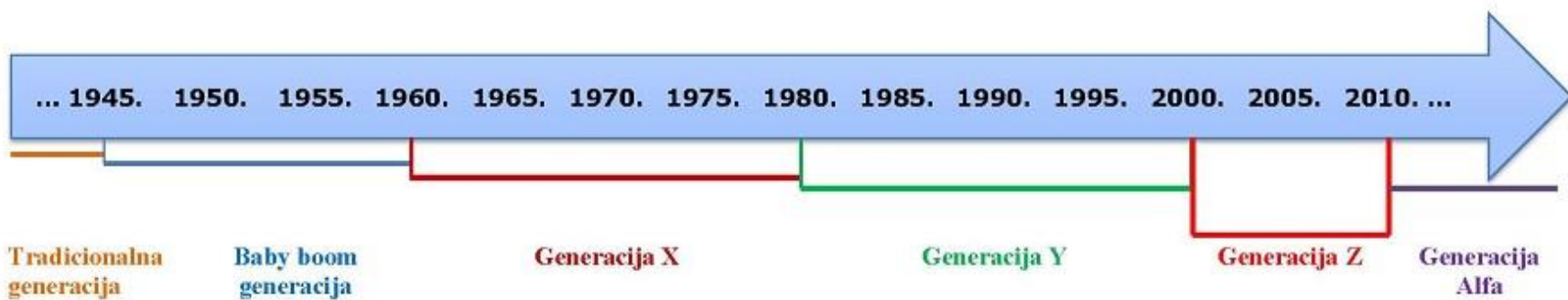
TEHNOLOŠKI NAPREDAK



DRUŠTVENE PROMJENE



VEĆI GENERACIJSKI JAZ



6 generacija:

1. Tradicionalna generacija

- rođeni do 1946. godine
- organizirani
- skromni
- disciplinirani
- poštuju autoritete



2. Baby boom generacija

- rođeni od 1946. do 1960. godine
- samopouzdana
- otvoreni
- sposobni
- inovatori
- izmislili su riječ „cool”
- Bill Gates



3. Generacija X

- rođeni od 1961. do 1979. godine
- usamljeni
- nezadovoljni svojim životima
- natjecateljskog duha
- individualci
- vodeća generacija danas



Angelina
Jolie



Tom
Cruise



Michael
Jordan



Tiger
Woods




Massimo
Savić



4. Generacija y

- rođeni od 1980. do 2000. godine
- internet, Petar Pan, bumerang generacija
- kreativni, iskreni
- ironični
- imaju velika očekivanja



5. Generacija Z

- rođeni od 2000. do 2010. godine
- današnja djeca
- odrastaju u potpuno digitaliziranom okruženju
- Facebook, mobiteli, chat



6. Generacija Alfa

- rođeni od 2010. godine
- odrastaju s tabletom u ruci
- nikad neće živjeti bez pametnog telefona



Baby boom
generacija

VS

Generacija Z



Marc Prensky:

- Digitalni urođenici
- Digitalni pridošlice

Međusobnom suradnjom učenika i nastavnika, generacijske razlike ne moraju biti prepreka!



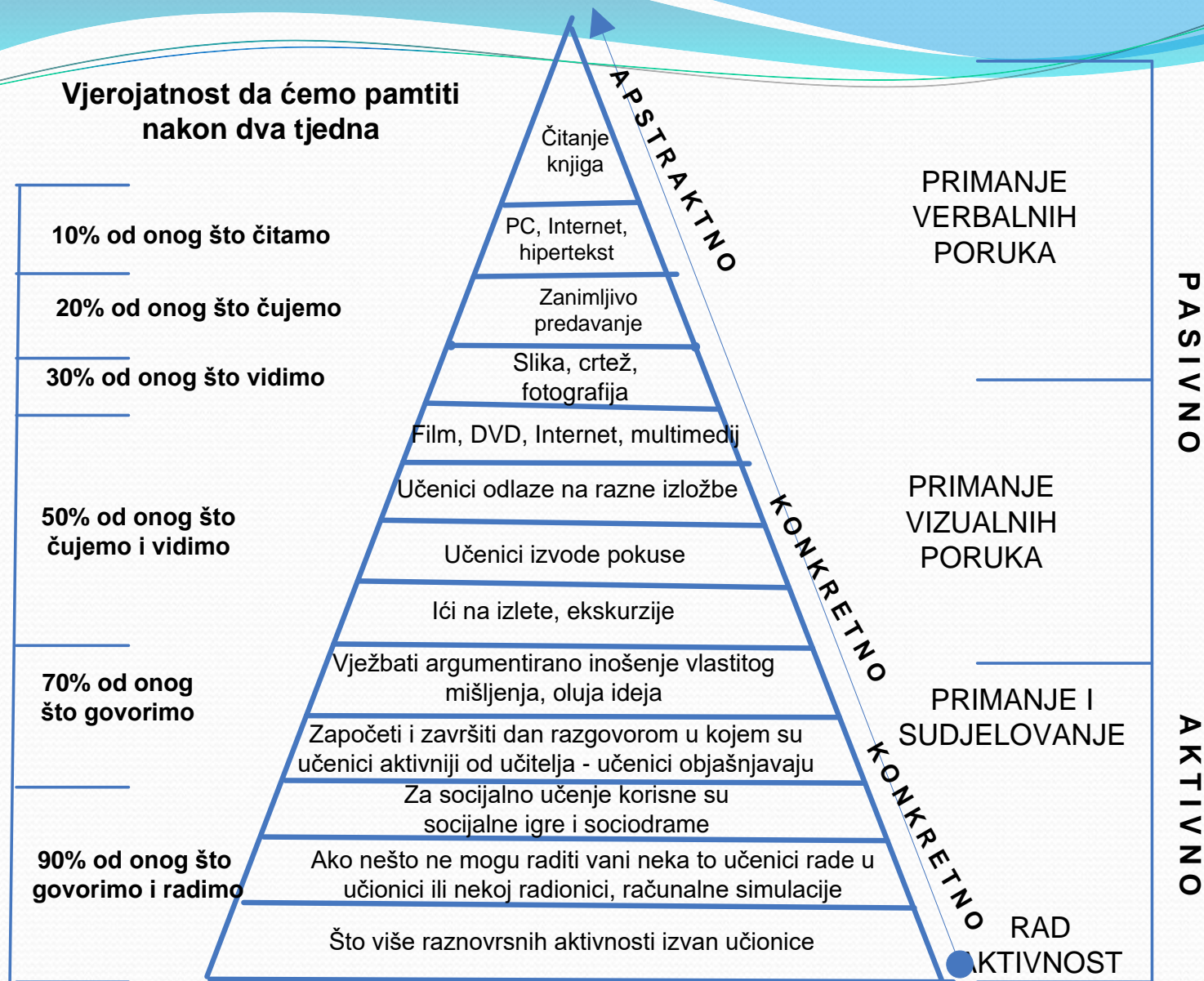
Nastava sa Z generacijom

3 vrste učenika (Marc Prensky):

1. “Jedva čekam da dođem u razred”
2. “Naučili smo kako se provući kroz školu”
3. “Zainteresiraj me ili ću umrijeti od dosade”

PASIVNO UČENJE	AKTIVNO UČENJE
Slušanje predavanja	Sudjelovanje u diskusiji
Prepisivanje definicija ili pravila	Zaključivanjem doći do određenog pravila ili definicije
Odgovaranje na postavljena pitanja u vezi s temom	Postavljanje pitanja u vezi s temom drugim učenicima ili nastavniku
Čitanje teksta	Čitanje s ciljem pronalaženja odgovora na određeno pitanje
Davanje gotovih informacija	Pronalaženje i prikupljanje podataka ili materijala vezanih za neposrednu stvarnost
Usmeno izlaganje nastavnika	Poticanje učenika na razgovor o određenoj temi
Nastavnik pokazuje neke alate ili materijale	Učenici rade s nekim alatima ili materijalima
Učenici gledaju kako nastavnik izvodi pokuse	Učenici izvode pokuse uz nadzor nastavnika

M. Matijević & D. Radovanović (2011.)




Prilagođeno prema Daleovom stošcu iskustva 1969.

Kako poučavati generaciju Z



- debate koje sami organiziraju
- kvizovi
- projekti primjene naučenog izvan škole
- videoigre
- iskustveno učenje
- rasprave, kritička ispitivanja

- 
- omogućite im pristup informacijama, koristite tehnologiju i dopustiti njima korištenje tehnologije
 - budite organizirani – racionalno, sažeto, razumljivo, primjenjivo
 - koristite njihove talente i dobre strane
 - povežite učenje sa stvarnim životom

- prihvaćajte ideje učenika
- dopustite kreativnost
- zahtijevajte društvenu interakciju
- poštujujte učenike
- ne obraćajte im se s visine
- budite empatični



JESTE LI ZNALI???

<https://www.youtube.com/watch?v=wT2D-6-7kSk>